

Инструкция по сборке парты Anatomica Dunga

Anatomica



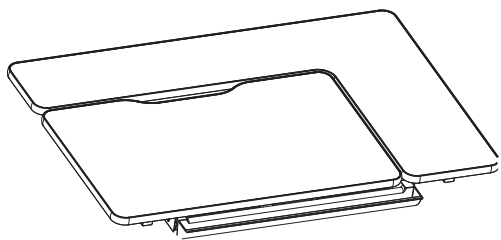
Последнюю актуальную версию инструкции можно посмотреть по QR-коду

Или по ссылке: www.qp-partu.ru/a/212993

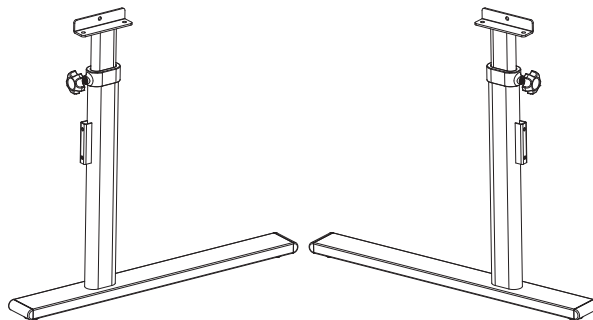
QP-Partu - эксклюзивный дистрибьютор бренда Anatomica в России.

Перед началом сборки аккуратно разложите все детали на твердой поверхности, чтобы ничего не потерять. Проверьте наличие комплектующих и деталей и убедитесь, что все на месте. Детали могут отличаться по цвету и форме, могут отсутствовать или быть лишними. Если вы заметили, что нет обязательных для сборки деталей, то свяжитесь с нами.

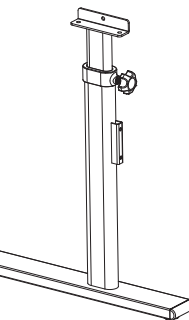
Комплектующие парты



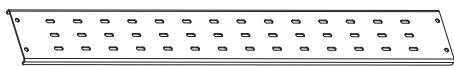
1 B1 x1



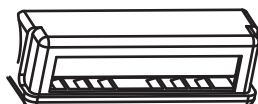
2 B2 x1



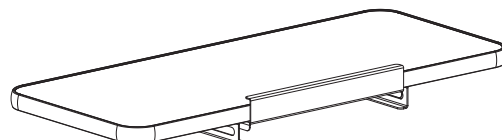
3 B3 x1



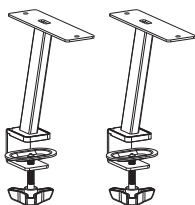
4 B4 x1



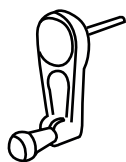
5 B5 x2



6 B6 x1



7 B7 x2



8 B8 x1



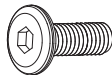
9 B9 x1



10 B10 x1



11 A1 x2



12 A2 x14



13 A3 x14

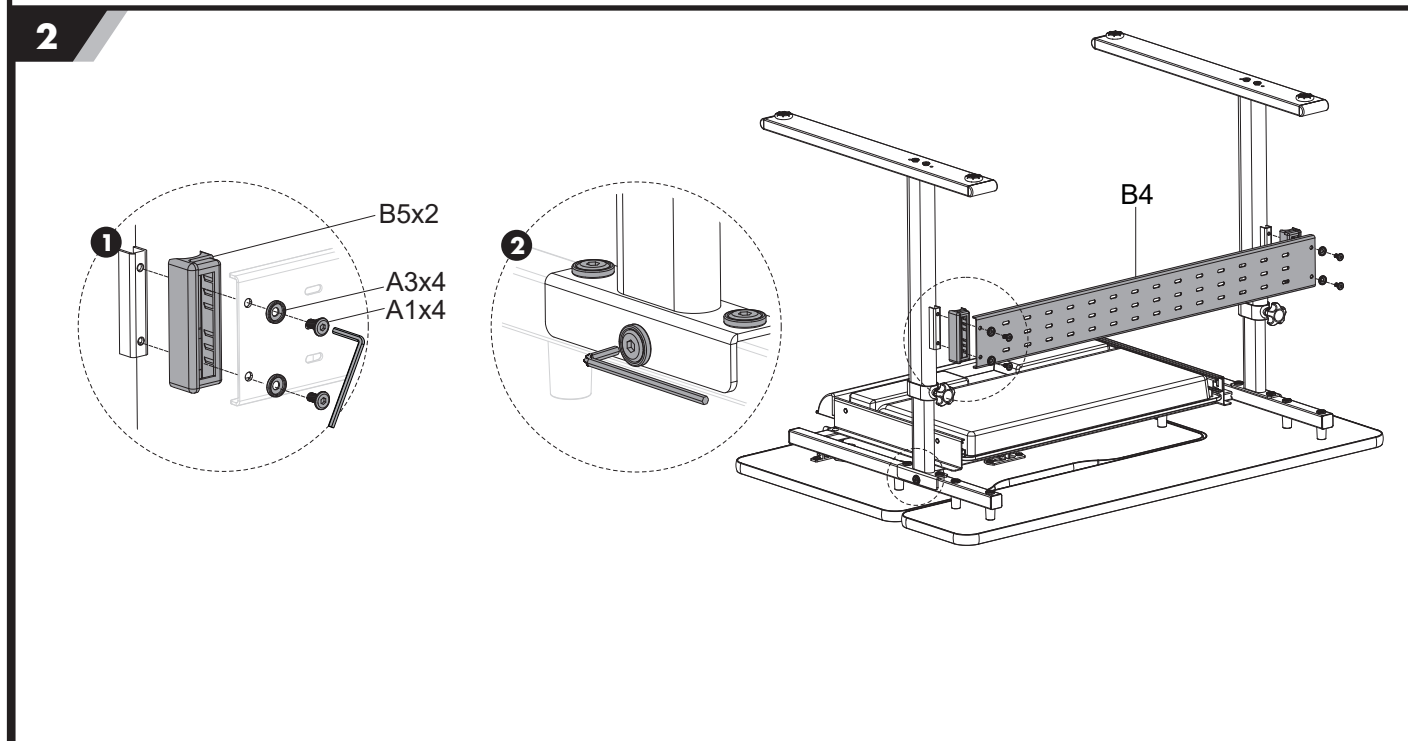
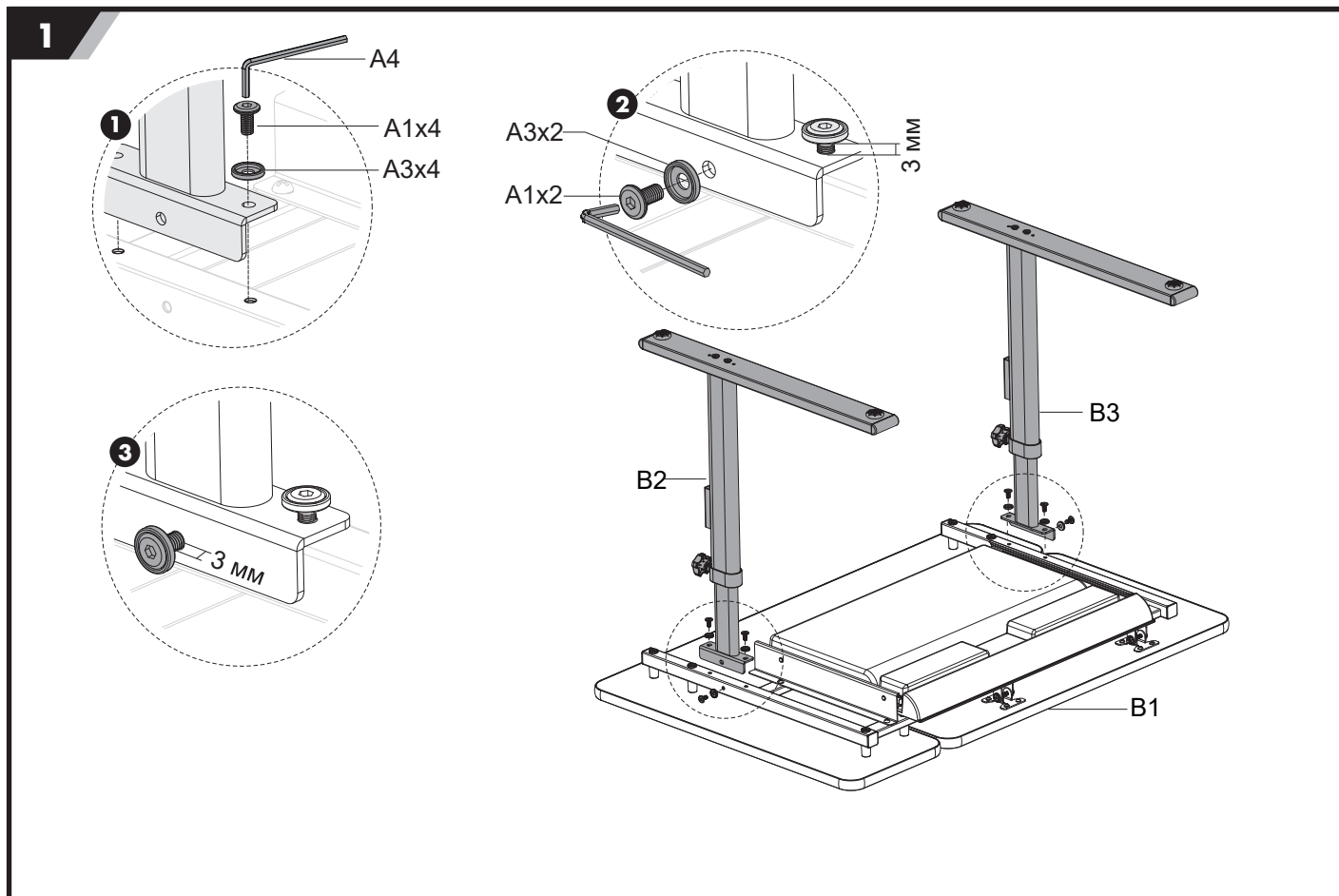


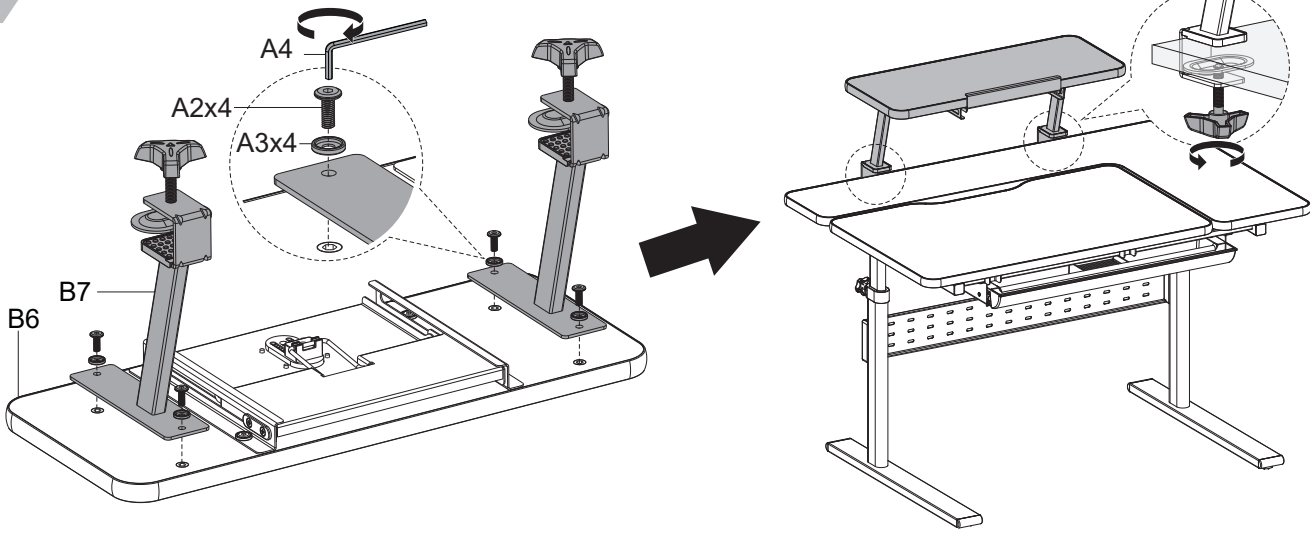
14 A4 x2

ОСТОРОЖНО!

- 1 Это изделие предназначено для использования только внутри помещений.
- 2 Изделие необходимо устанавливать на ровной поверхности.
- 3 При попадании воды, масла и других жидкостей на поверхность изделия немедленно вытрите ее насухо.
- 4 Регулярно проверяйте и затягивайте соединительные детали во избежание расшатывания и ослабления компонентов стола.
- 5 Во избежание повреждения поверхности не размещайте изделие в коррозионной и влажной среде.
- 6 Не затягивайте винты до упора, пока все они не будут установлены в требуемые места.
- 7 Для чистки столешницы следует использовать влажную ткань.

Сборка парты





Гарантийный лист

| | |
|----------------------|--|
| Наименование товара: | Парта Anatomica Dunga |
| Срок гарантии: | 6 месяцев + 6 месяцев Save Plus (нужно активировать в течение 2 недель с момента покупки) |









Условия гарантии:

1. Гарантия распространяется на все случаи обнаружения брака, а также дефектов производственного характера.
2. В течение гарантийного срока владелец имеет право на бесплатный ремонт по неисправностям, которые явились следствием производственных дефектов.
3. Для осуществления гарантийного обслуживания необходимо иметь документы, подтверждающие факт покупки, гарантийный лист и номер заказа.

Гарантийное обслуживание не производится, если:

- Изделие имеет следы механического повреждения
- Были нарушены условия эксплуатации, транспортировки или хранения
- Проводился ремонт лицами, не являющимися сотрудниками авторизованного сервисного центра
- Использовались не оригинальные комплектующие

Действующие условия гарантии написаны в актуальной версии инструкции на нашем сайте. Производители оставляют за собой право без предварительного уведомления покупателя вносить изменения в конструкцию, комплектацию или технологию изготовления изделий с целью улучшения их свойств.

| | | |
|--|--|--|
| Обращение в отдел рекламаций:  +7 (495) 032-55-30 <small>Телефон</small>  serv@qp-partu.ru <small>Почта</small>  +7 925 195-62-13 <small>WhatsApp</small>  Qp_partu_mebel_bot <small>Telegram</small> | Отдел продаж:  8 800 775 77 23 <small>Телефон</small>  Qp_partu_bot <small>Telegram</small>  +7 (495) 125-25-50 <small>WhatsApp</small> | Наш сайт:  qp-partu.ru |
|--|--|--|



**Активировать
дополнительную
гарантию Save Plus**

Расширенная гарантия должна быть активирована в течение двух недель с момента покупки.



| | |
|---|--|
| Дата покупки: <small>Заполняется продавцом</small> | |
| Место покупки: <small>Заполняется продавцом</small> | |